

ÅRSRAPPORT 2020

Præsentation ved adm. direktør Frank Gad
26. marts 2021



AGENDA



- SP Group kort fortalt
- Hovedpunkter i 2020
- Finansielle resultater 2020
- Forventninger til 2021
- Frem mod 2024
- Spørgsmål



Frank Gad

Adm. direktør for SP Group siden 2004
Født 1960, cand.merc.

Denne præsentation indeholder fremadrettede udsagn, som afspejler SP Groups nuværende opfattelse af fremtidige begivenheder og økonomiske resultater.

Udsagnene om 2021 og årene fremover er i sagens natur behæftet med usikkerhed, og SP Groups faktiske resultater kan derfor afvige fra forventningerne og de opstillede mål. Forhold, som kan medføre ændringer, er blandt andet – men ikke kun – ændringer i råvare- og energipriser, ændringer i valutakurser, epidemier og pandemier, ændringer i de makroøkonomiske og politiske forudsætninger, ændringer i væsentlige kundegrupperes efterspørgsels- og produktionsmønstre samt andre udefra kommende forhold.

Denne præsentation er ikke en opfordring til at handle aktier i SP Group A/S.

SP GROUP KORT FORTALT



Hovedkvarter i Danmark

etableret
i 1972



Produkterne markedsføres og sælges i

89 lande



Dattervirksomheder i

11 lande på
3 kontinenter



Gennemsnitligt antal medarbejdere
steg i 2020 fra 2.114 til

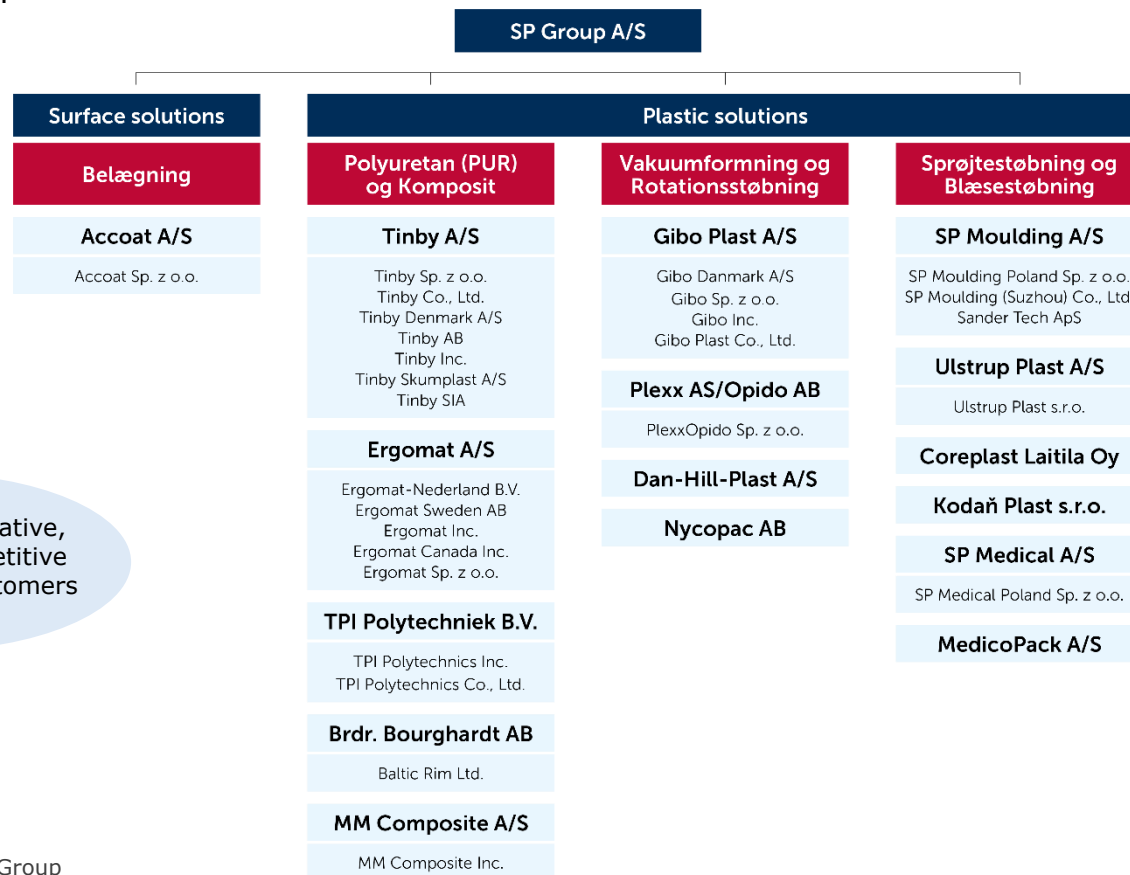
2.214 engagerede
medarbejdere



SP GROUP – ET OVERBLIK



- Producent af formstøbte emner i plast og komposit samt udfører overfladebelægning på plast- og metalemner
- Leverandør af kundespecifikke løsninger til en række industrier
- Stærke internationale nichepositioner – også med egne varemærker
- Stigende salg og voksende produktion fra egne fabrikker i Danmark, Kina, USA, Letland, Slovakiet, Sverige, Finland og Polen



We act as an innovative, reliable and competitive partner for our customers



HOVEDPUNKTER 2020

HOVEDPUNKTER 2020 / 1



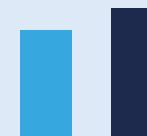
Omsætningen steg 8,2%
i 2020 til

DKK **2.178** mio.



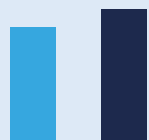
Omsætningen af egne varemærker steg
21,0% i 2020 til

DKK **507** mio.



EBITDA steg 15,9%
i 2020 til

DKK **356** mio.



EBITDA-margin steg 1,1 procentpoint
i 2020 til

16,4%

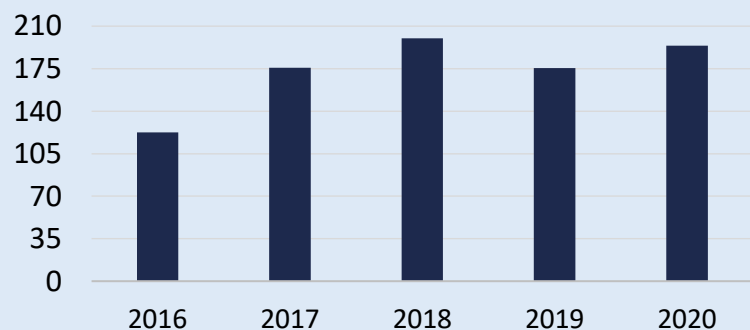


HOVEDPUNKTER 2020 / 2



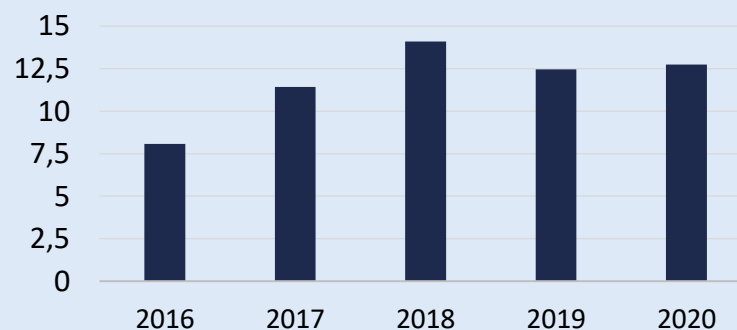
Resultat før skat steg 10,5% i 2020 til DKK 193,8 mio.

DKK mio.



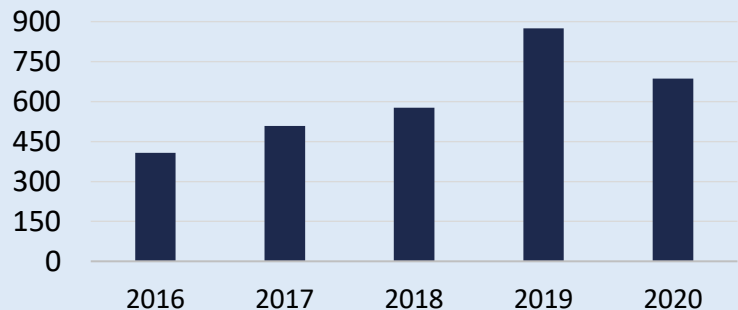
EPS resultat pr. aktie, udvandet, steg 2,3% til DKK 12,75

DKK



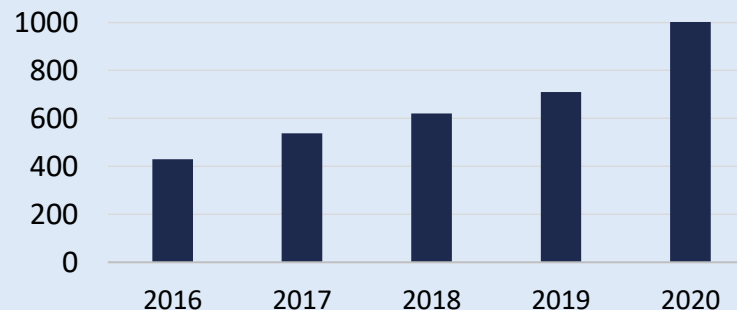
Nettorentebærende gæld (NIBD) faldt DKK 190 mio. til DKK 686 mio.

DKK mio.



Egenkapital steg DKK 297 mio. til DKK 1.007 mio.

DKK mio.



OVERTAGELSE AF DAN-HILL-PLAST A/S



- SP Group har 30. april 2020 købt Dan-Hill-Plast
- Den samlede købesum inkl. overtagelse af gæld (enterprise value) er på DKK 65 mio.
- Køber er Gibo Plast
- Normaliseret EBITDA på DKK 12-13 mio. p.a.
- Købet af den velfungerende virksomhed med speciale i rotationsstøbning af teknisk plast, ny teknologi samt produktion og salg af fendere til skibe accelererer SP Groups vækst
- Ejerne, Peder og Lone Madsen, fortsætter i ledelsen af Dan-Hill-Plast
- Lars Bering blev ny adm. direktør
- Frank Gad blev ny bestyrelsesformand

Om Dan-Hill-Plast

- DHP er en avanceret rotationsstøbevirksomhed med produktion og montage i Hornslyd i Danmark
- DHP har rødder tilbage til 1957, hvor Else og Ejnar Madsen grundlagde DHP
- DHP er en førende rotationsvirksomhed i Skandinavien med en eksportandel på ca. 40%
- DHP producerer som underleverandør til krævende industrivirksomheder produkter til mange industrier
- Udvikler, sælger og producerer egne produkter som fendere til skibe og både i brandet Dan-Fender, der sælges globalt
- Certificeret efter ISO9001
- Råder over moderne fabrik på ca. 12.000 kvm, der overtages i en separat handel





FINANSIELLE RESULTATER 2020

KONCERNENS HOVEDTAL 2020

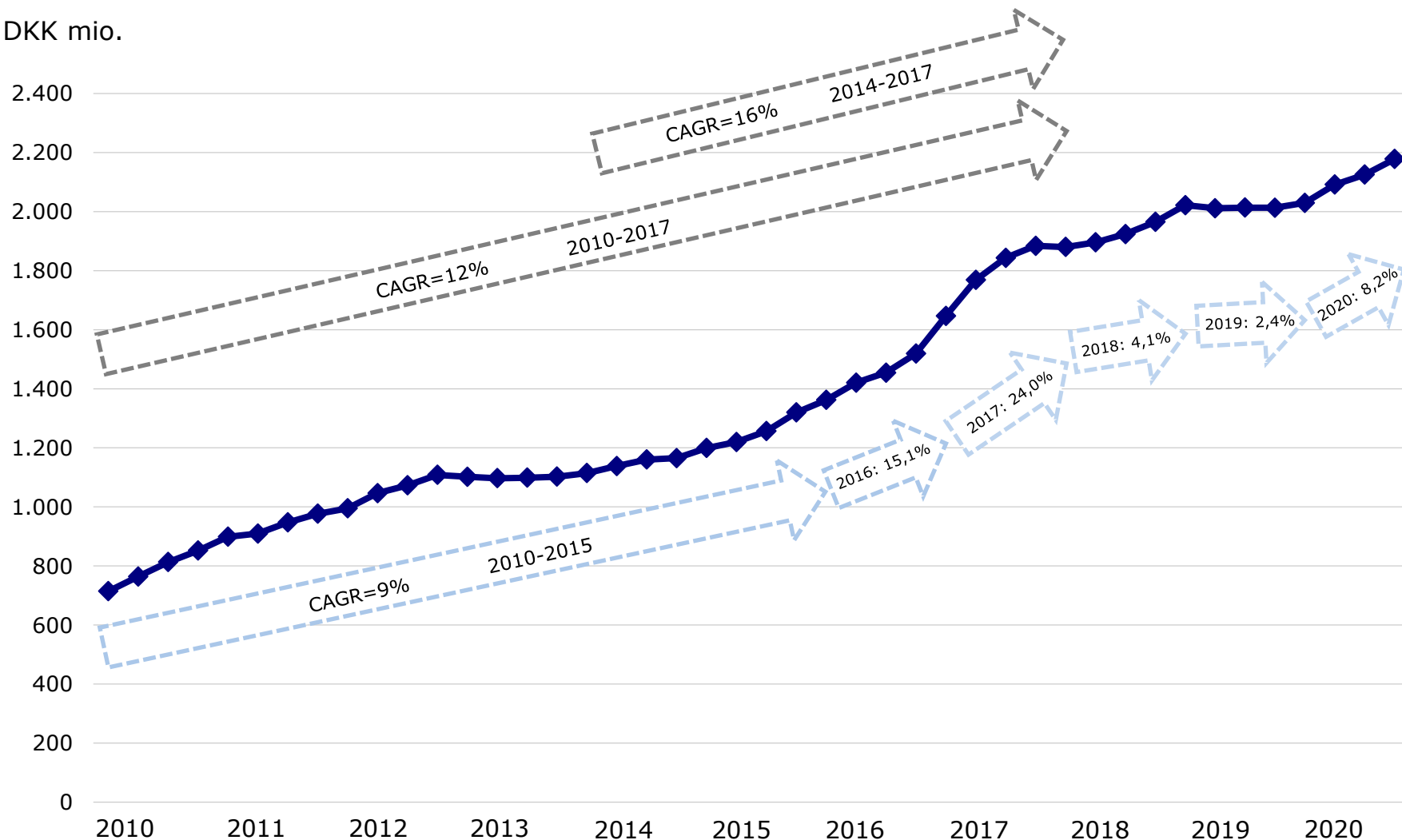


DKK mio.	2020	2019	2018	2017	2016	2015	2014
Nettoomsætning	2.178,2	2.012,9	1.965,0	1.884,1	1.519,0	1.319,8	1.164,9
EBITDA	356,4	307,5	285,6	275,0	202,9	162,8	113,5
EBIT	214,8	177,8	195,9	193,5	133,4	90,8	60,2
Resultat før skat	193,8	175,4	200,1	175,7	122,6	80,7	51,5
Egenkapital	1.007,4	710,4	620,0	537,7	429,0	393,6	276,4
Pengestrømme fra driften	320,4	158,6	173,4	180,8	140,4	171,7	64,1
Pengestrømme fra investering	-203,4	-180,2	-124,7	-204,8	-80,1	-116,3	-67,4
Pengestrømme fra finansiering	-43,1	8,8	-62,9	45,9	-50,3	-40,9	4,6
Ændring i likvider	74,0	-12,7	-14,2	21,9	10,0	14,5	1,3
NIBD	686,1	875,7	576,6	509,1	407,7	403,4	467,2
Soliditet, %	44,5	34,5	37,8	35,5	35,7	36,5	29,3

OMSÆTNING 2010 – 2020



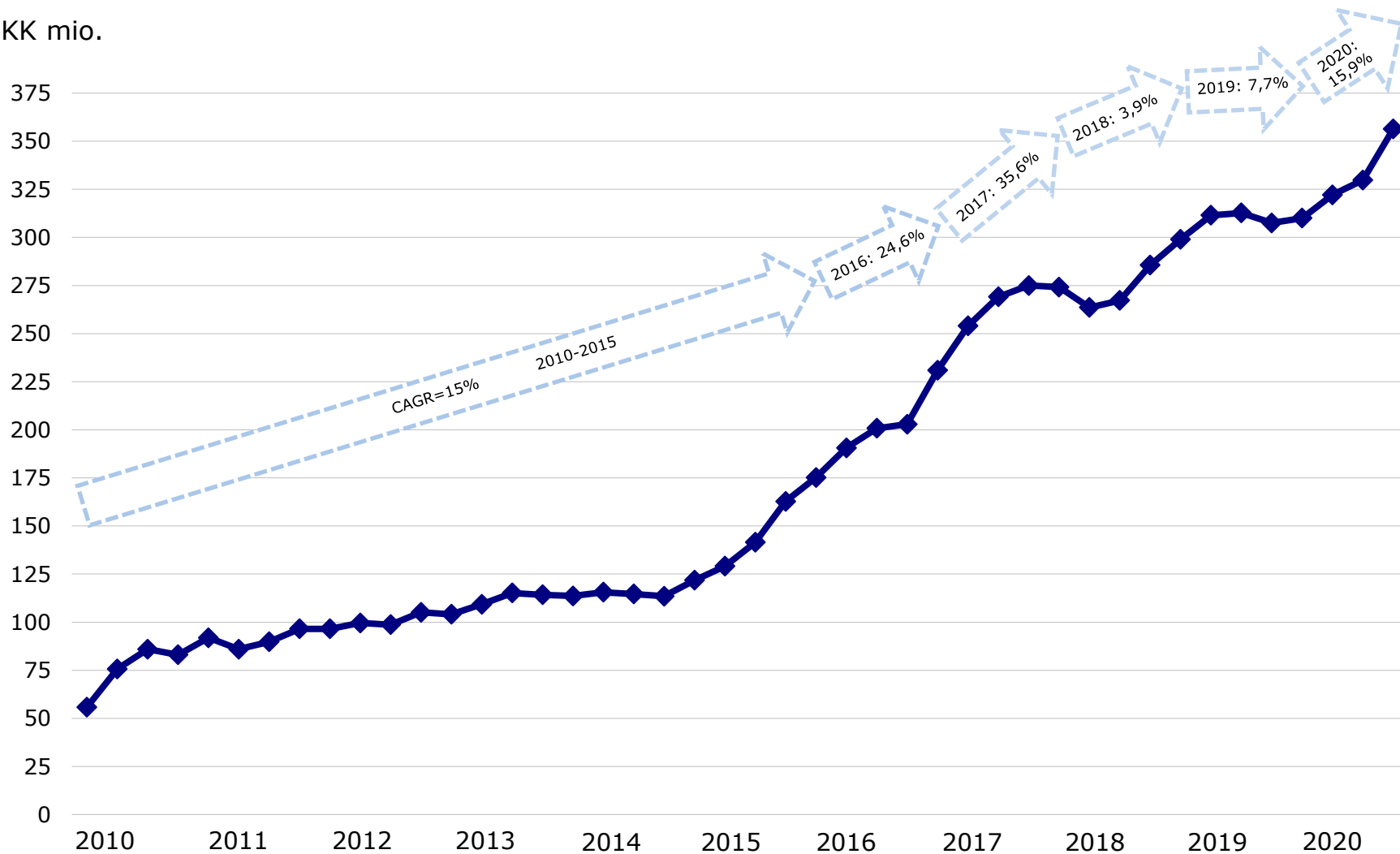
DKK mio.



EBITDA 2010 – 2020



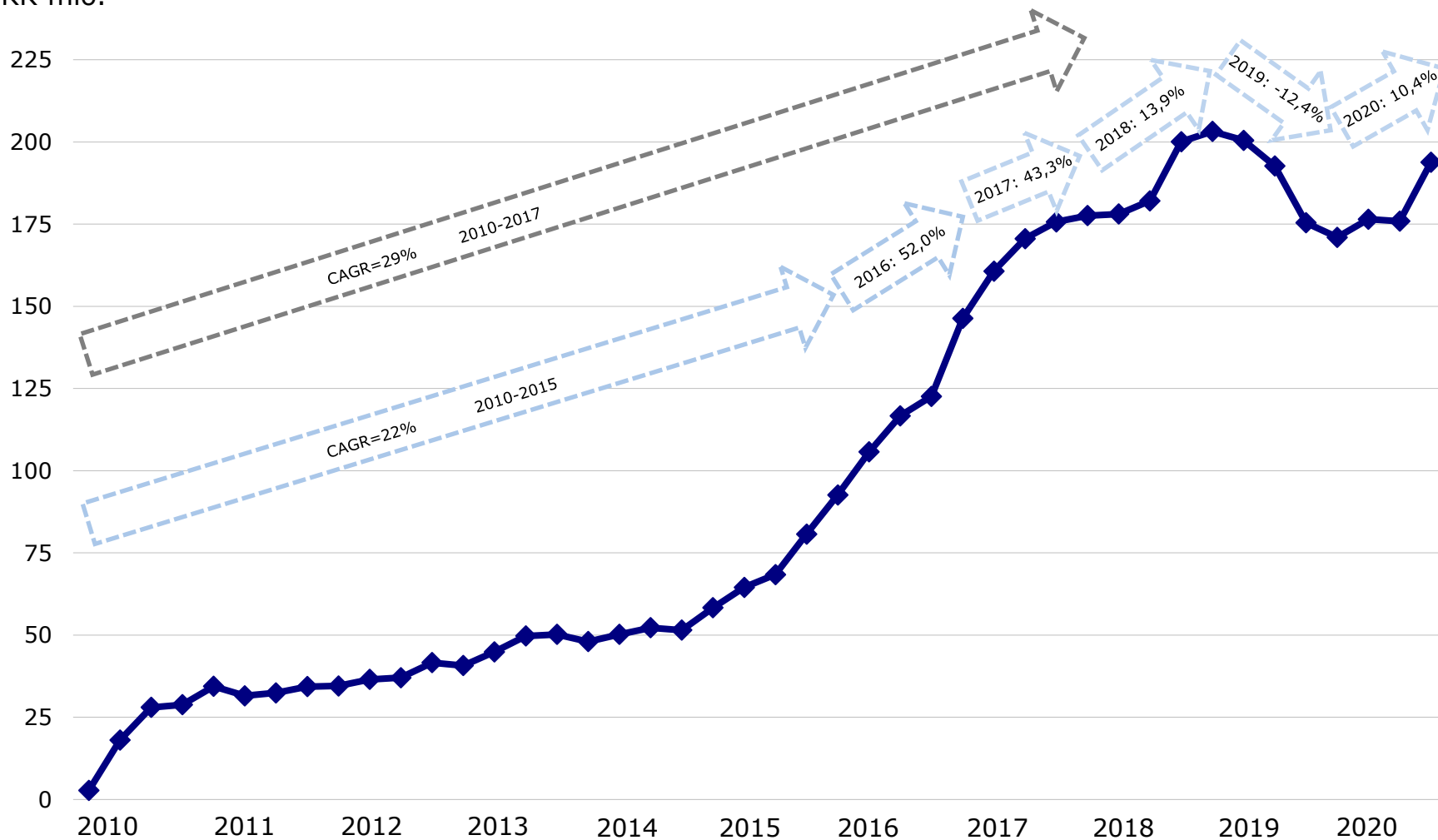
DKK mio.



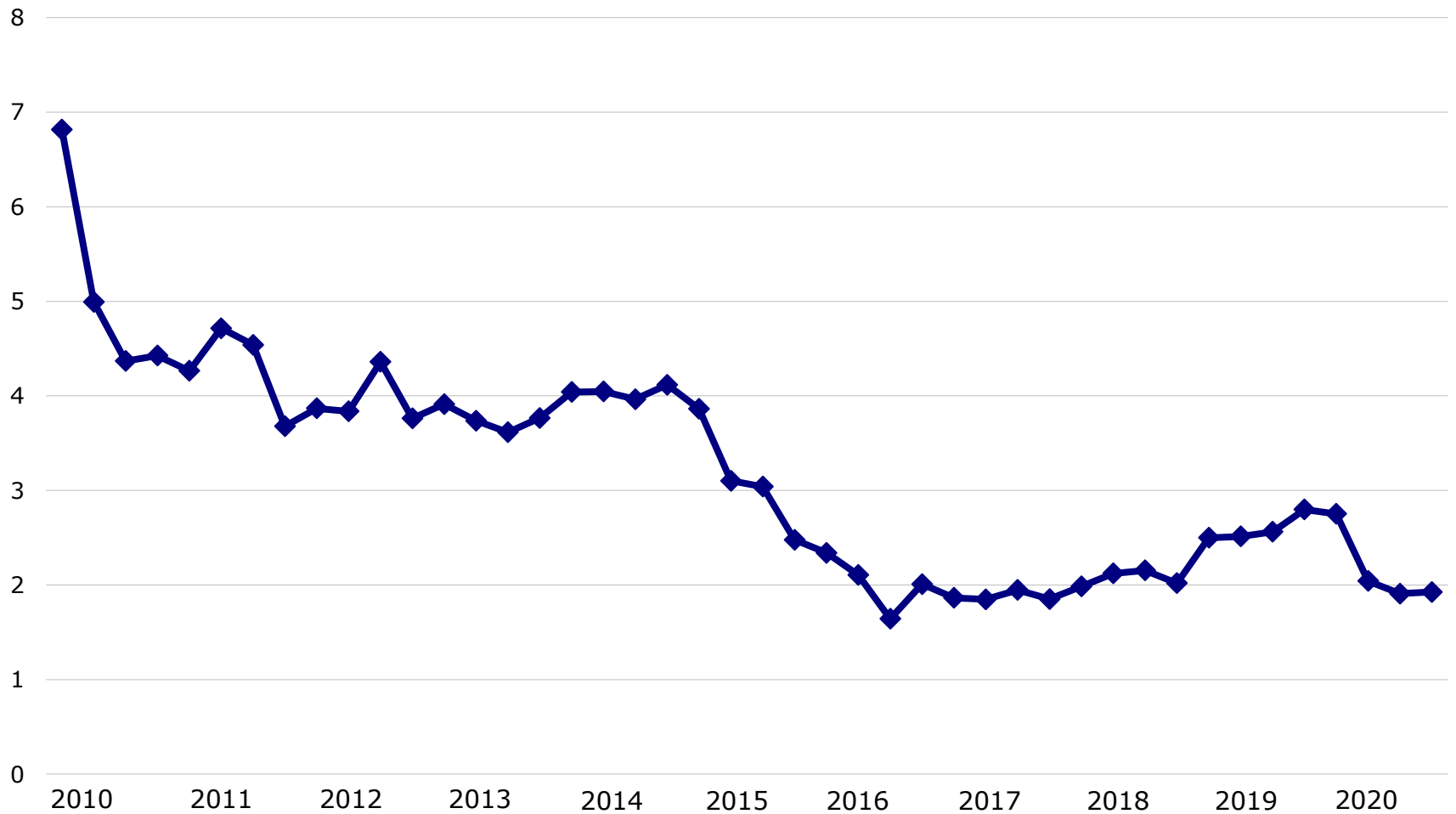
EBT 2010 – 2020



DKK mio.



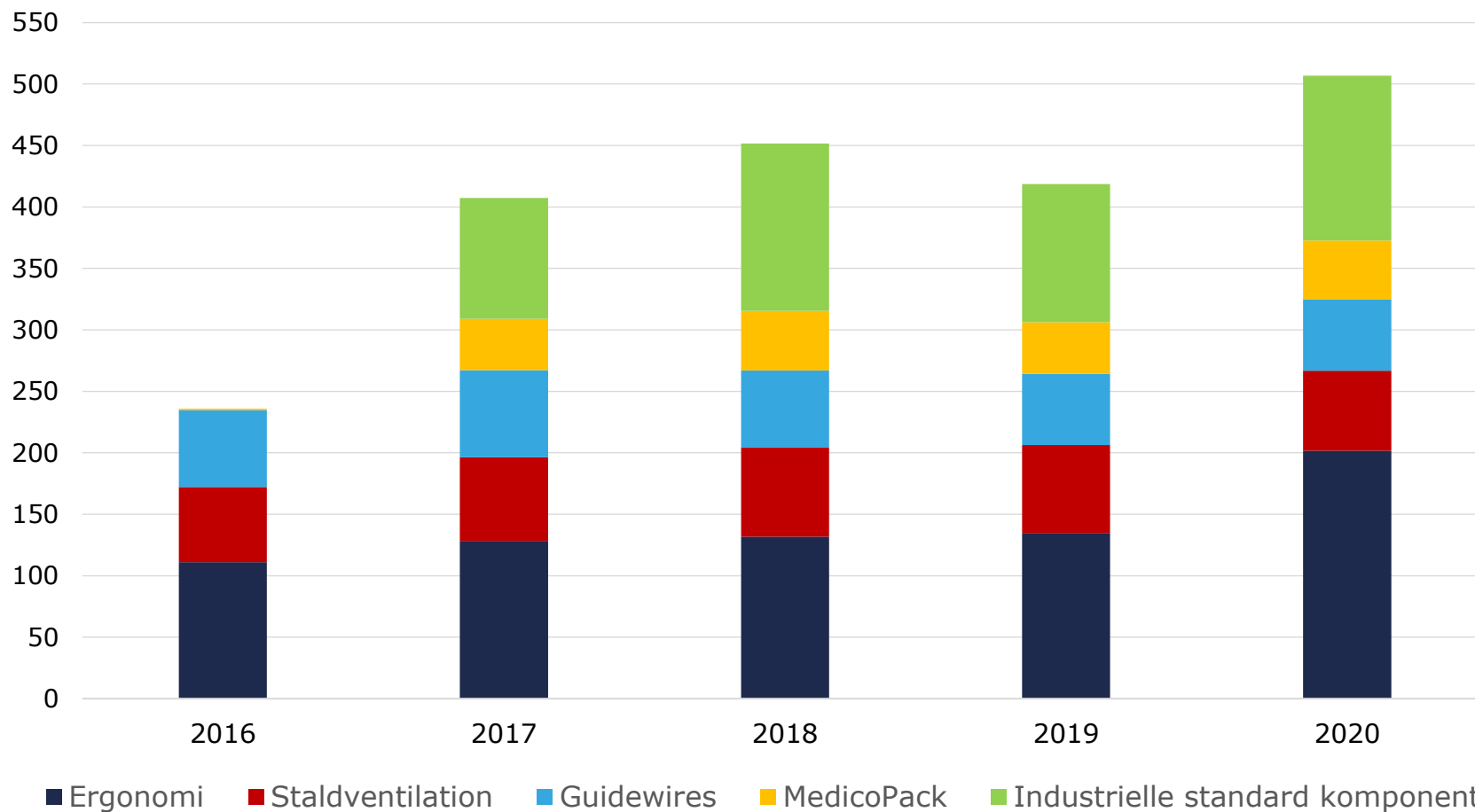
NIBD/EBITDA 2010 – 2020



OMSÆTNING EGNE VAREMÆRKER



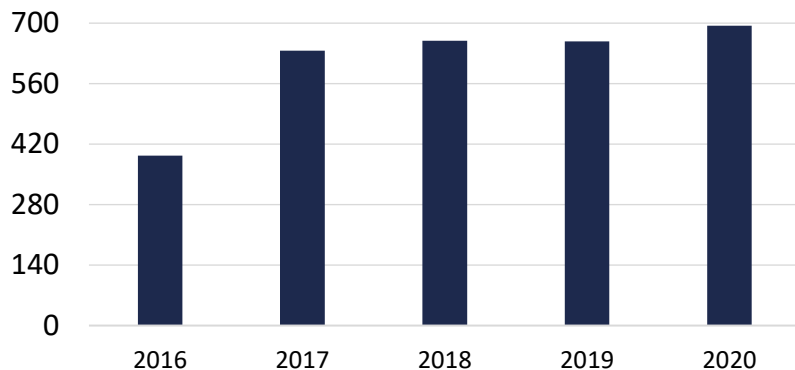
DKK mio.



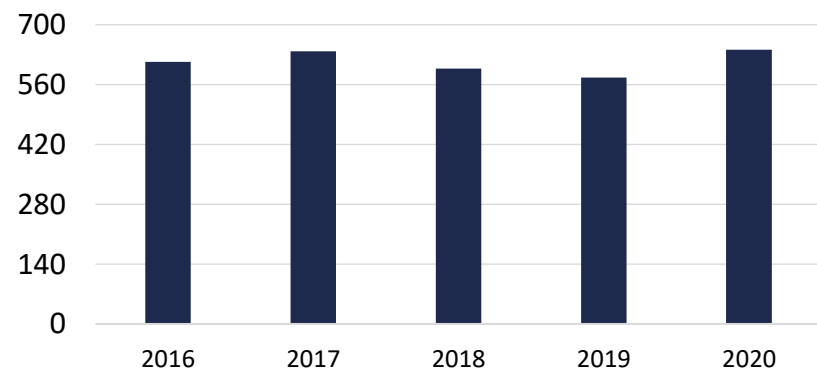
OMSÆTNING FORDELT PÅ PRODUKTOMRÅDER



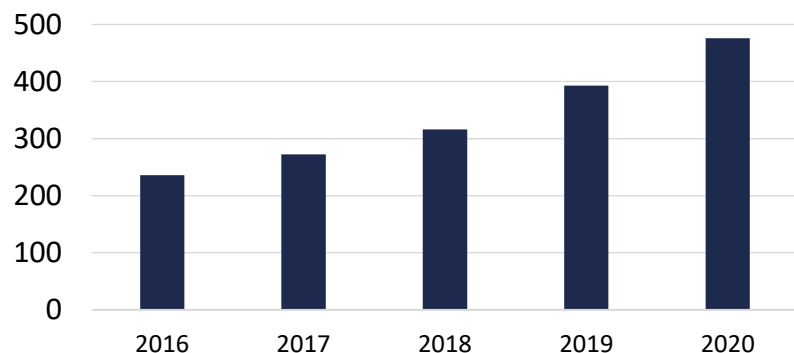
Omsætning til cleantech produkter i DKK mio.



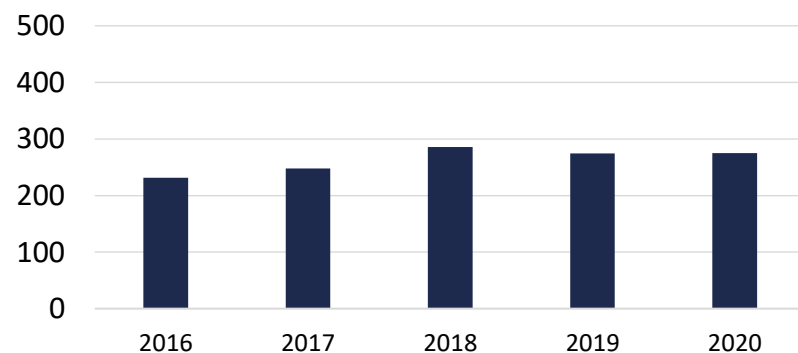
Omsætning i healthcare produkter i DKK mio.



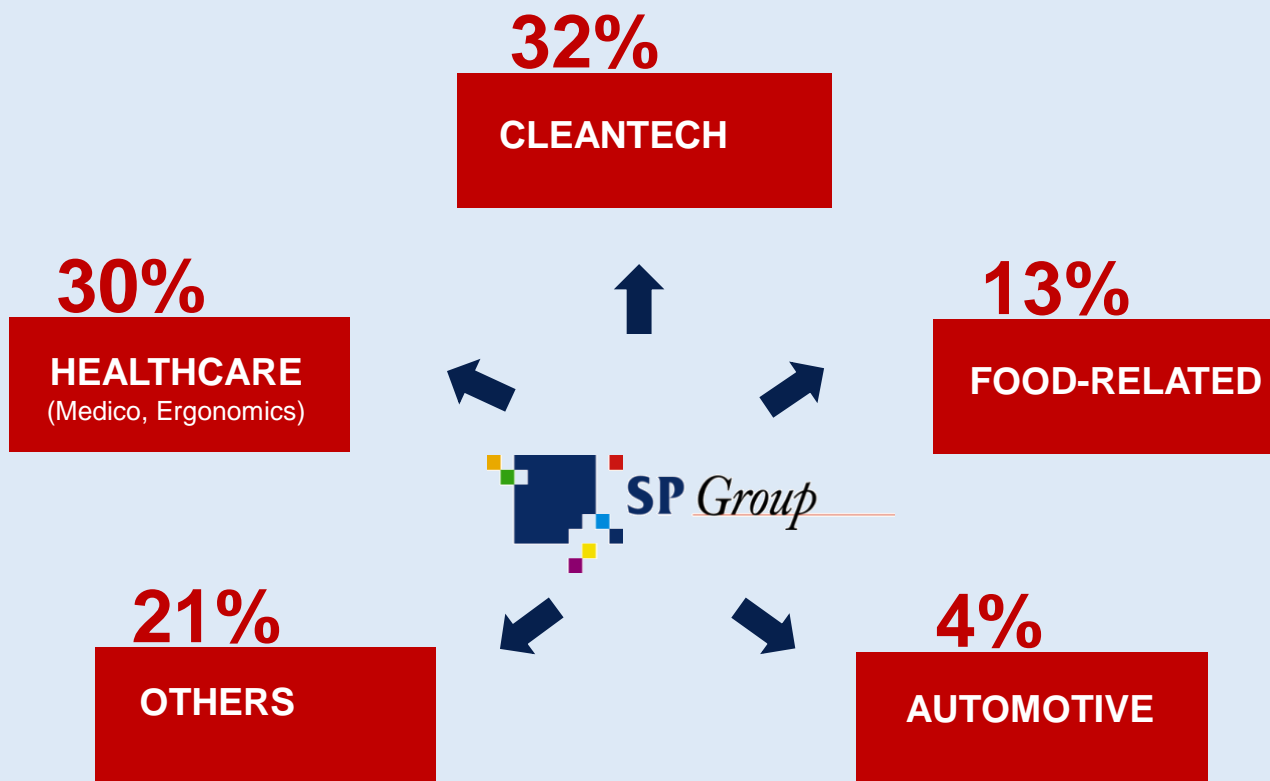
Omsætning andre krævende industrier i DKK mio.



Omsætning til fødevarerrelaterede industrier i DKK mio.



SALG FORDELT PÅ KUNDEGRUPPER I 2020



Pr. 31. december 2020:

- Mere end 1.000 kunder i alt
- Den største kunde udgør 17% (2019: 17%)
- De 10 største kunder udgør 53% (2019: 50%)
- De 20 største kunder udgør 62% (2019: 61%)



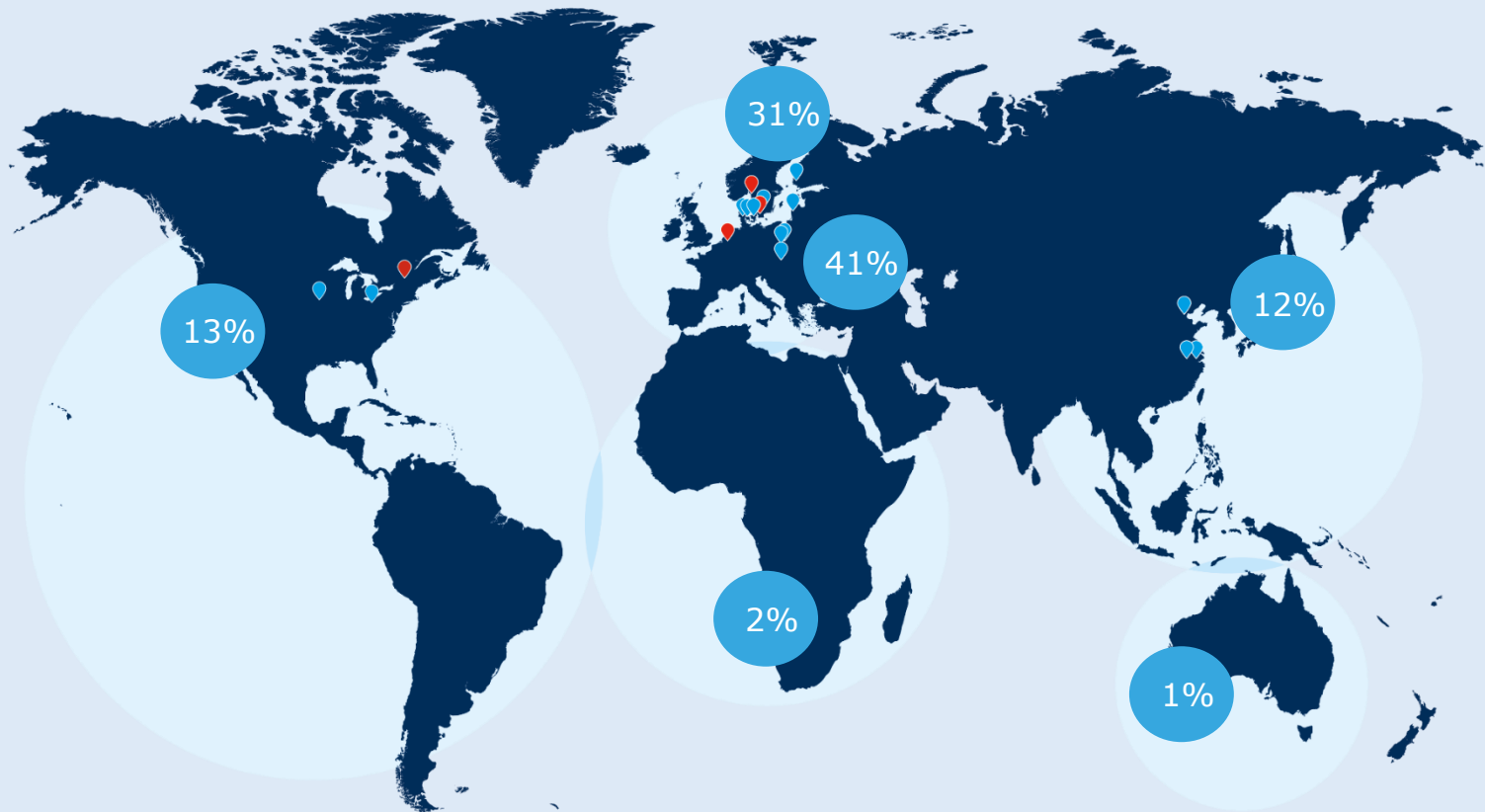
PLACERING AF SP GROUPS LOKATIONER

Salg og produktion

- Danmark (11)
- Polen (6)
- Kina (3)
- USA (2)
- Letland (1)
- Slovakiet (2)
- Sverige (1)
- Finland (2)

Salg og distribution

- Holland (1)
- Sverige (3)
- Canada (1)
- Norge (1)



Procentfordelingen er baseret på 2020 regnskabet



OPKØB SIDEN 2014

Det har været og er vor strategi at opkøbe selskaber, hvor vi kan skabe værdi ved at gøre brug af vore kompetencer.

Det er især gældende, når det opkøbte selskabs kompetencer kan forbedre vor eksisterende forretning eller kan tilføre nye vækstområder.



INTERNATIONALISERING

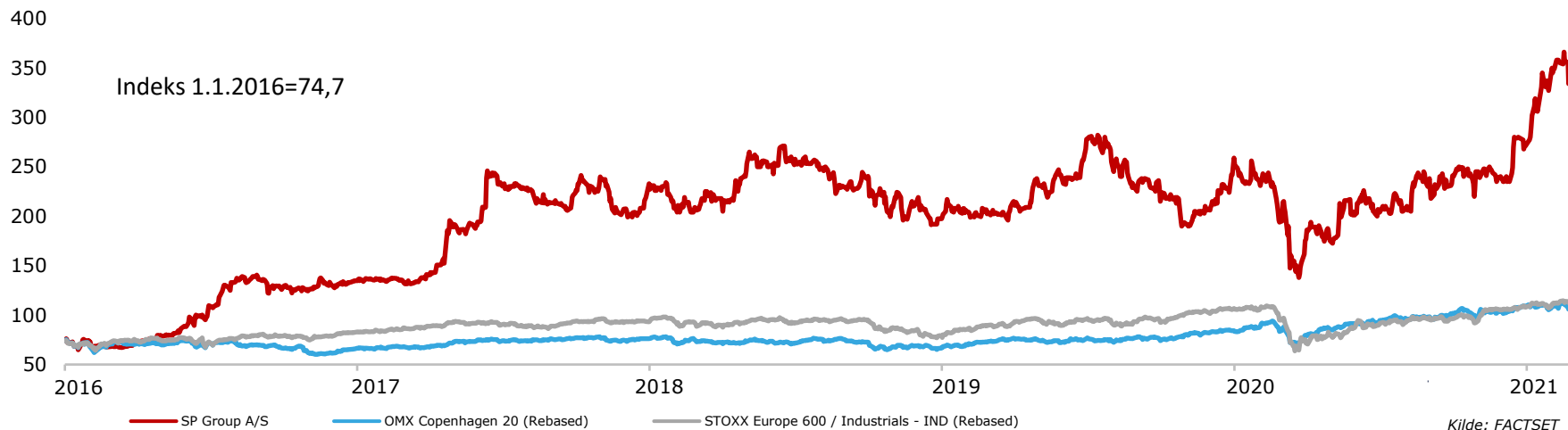


	2005	2010	2015	2019	2020	2024E
Andel af salget i udlandet	37%	46%	54%	64%	69%	~75%
Andel af medarbejdere i udlandet, gns.	23%	50%	64%	72%	72%	~75%
Antal fabrikker i udlandet	2	6	12	17	17	17
Antal fabrikker i alt	18	15	20	27	28	28

AKTIEKURSUDVIKLING

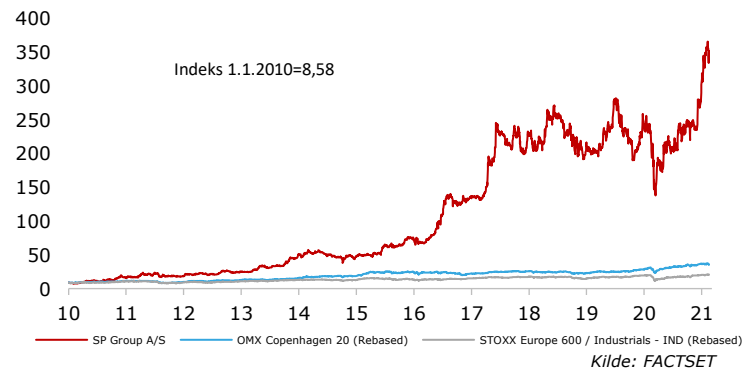


Udvikling i aktiekursen 1. januar 2016 til 28. februar 2021



- Aktiekapital på DKK 24,98 mio.
- Alle aktier har samme rettigheder
- Udbytte på DKK 5,00 pr. aktie i 2021 (2020: DKK 0,0)
- Aktietilbagekøbsprogram på DKK 40 mio. lanceret 15. september 2020 og løber frem til 10. april 2021
- Aktietilbagekøbsprogrammet blev udvidet med DKK 25 mio. til DKK 65 mio. den 25. januar 2021
- Nyt aktietilbagekøbsprogram på DKK 40 mio. lanceres 11. april 2021
- Aktiesplit 1 til 5 i maj 2018
- Kapitaludvidelse på 1,1 mio. styk aktier i juni 2020 til kurs 200

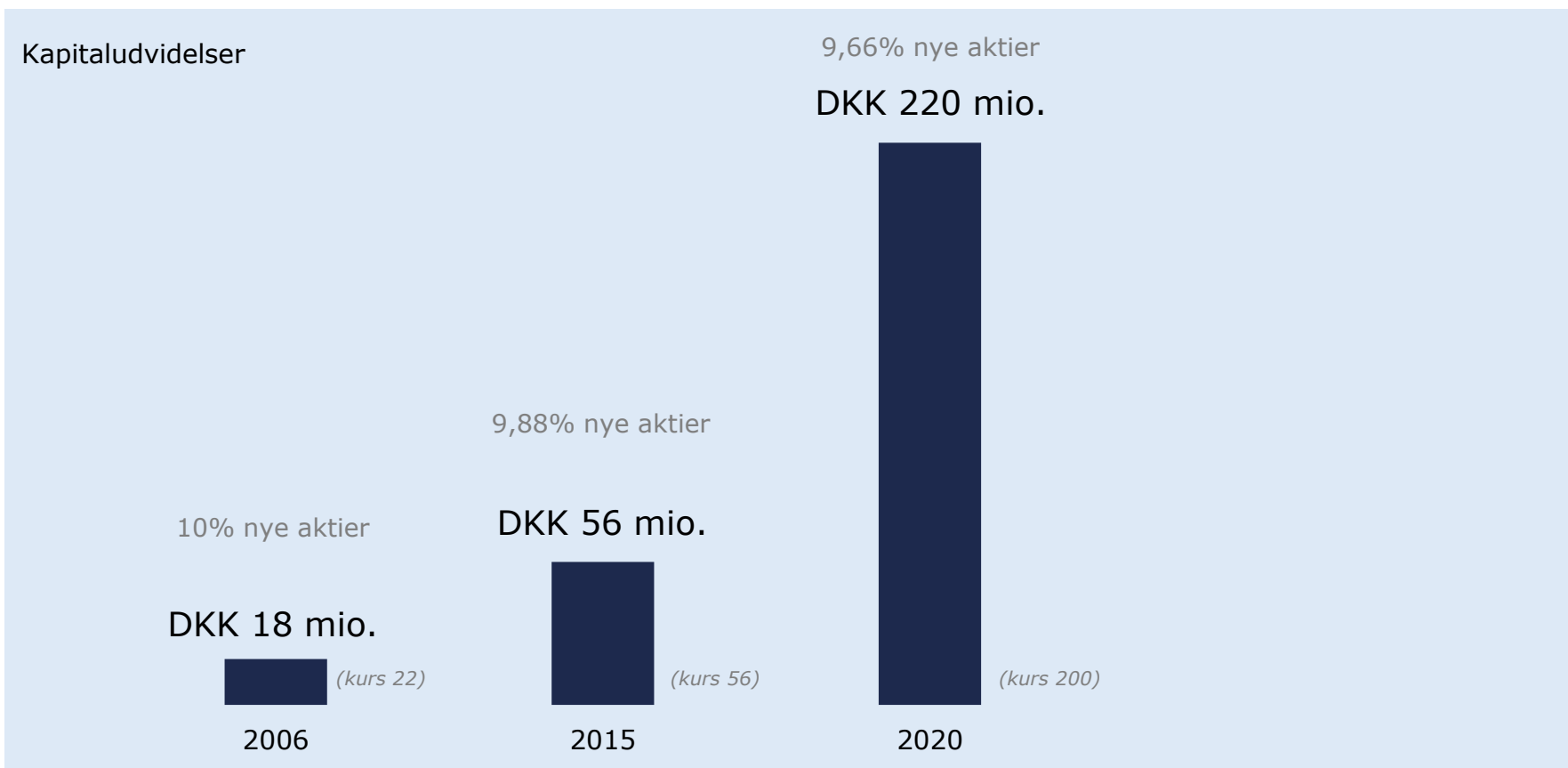
Udvikling i aktiekursen 1. januar 2010 til 28. februar 2021



KAPITALUDVIDELSE



3. juni 2020 udstedte SP Group 1,1 mio. styk nye aktier uden fortegningsret til kurs 200. Provenu DKK 220 mio. brutto



AKTIONÆRSTRUKTUR

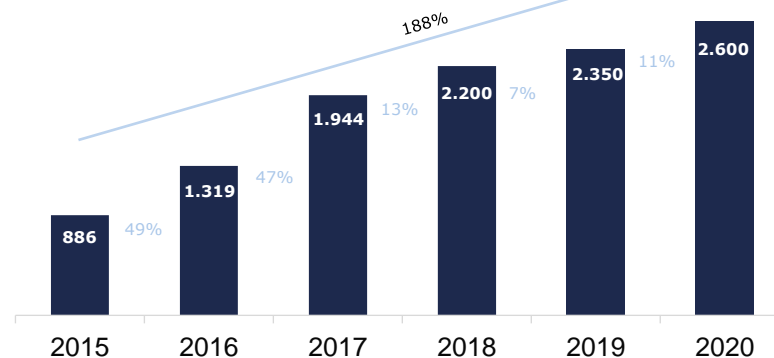


December 2015: ca. 886 aktionærer

Marts 2021: ca. 2.670 aktionærer

Eller en stigning på 201% i perioden

Udvikling i antal aktionærer fra 2015 til 2020



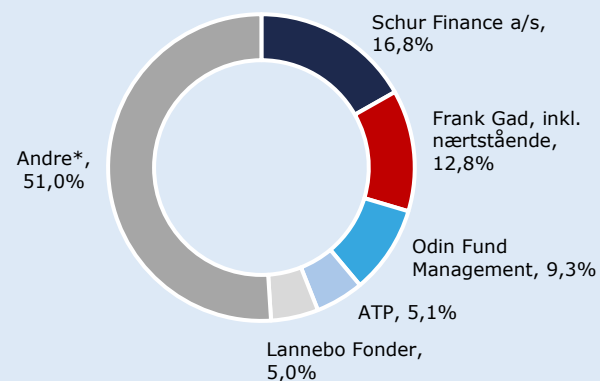
Blandt de største aktionærer er:

atp=

LANNEBO



Aktionærfordeling pr. medio marts 2021



* Ca. 7,5% af 'Andre' er ledere og bestyrelse, så management er ca. 37,1%



MARKEDSFORHOLD

Efterspørgselsfaktorer

- Kunderne ønsker bedre og billigere produkter
- Kunderne fokuserer på core business og outsourcer plastproduktion til specialister
- Kunderne ønsker færre og bedre leverandører

Megatrends:

Større og aldrende befolkning, klima, ressourceknaphed


SP Groups værdiskabelse

- Hjælper med at substituere træ, metal og glas med plast og komposit
- Producerer globalt med et stærkt team, det rette udstyr og den rette teknologi
- Overtager kundernes plastproduktion – udnytter vore kompetencer og stordriftsfordele – laver en kundespecifik service
- Ambitionen er at være 'preferred supplier'
- Stærk eksponering mod globale industrier i vækst (healthcare, cleantech og fødevarer-industriene)

4. KVARTAL OG AKK. 2020 - KONCERNEN



DKK mio.	4. kv. 2020	4. kv. 2019	2020	2019
Nettoomsætning	555,8	503,0	2.178,9	2.012,9
EBITDA	97,8	71,2	356,4	307,5
EBIT	61,6	36,4	214,8	177,8
Resultat før skat	55,0	37,1	193,8	175,4
Egenkapital			1.007,4	710,4
Pengestrømme fra driften	66,8	31,8	320,4	158,6
Pengestrømme fra investering	-48,8	-72,0	-203,4	-180,2
Pengestrømme fra finansiering	-9,7	27,9	-43,1	8,8
Ændring i likviditet	8,4	-12,2	74,0	-12,7
NIBD			686,1	875,7
Soliditet, %			44,5	34,5



**Plastics drive innovation,
improve quality of life,
facilitate resource
efficiency and climate
protection**

FORVENTNINGER TIL 2021



FORVENTNINGER TIL 2021

- Den globale økonomi vokser forhåbentlig i 2021, men den er fortsat skrøbelig og mærket af politisk og økonomisk uvished
- Corona virussets udbredelse og myndighedernes reaktioner gør, at der er stor usikkerhed om vort aktivitetsniveau og pengestrømme i de kommende måneder.
- For nærværende forventer vi en vækst i omsætningen på 3-10% med en EBITDA margin på 16-17% og en EBT margin på 9-10%





FREM MOD 2024

2024 AMBITION / 1



- Fortsat kundefokus og organisk vækst
- Større andel af salget fra egne produkter: 25-30% i 2024 mod 23,3% i 2020
- "Buy and build" – akquisitioner, gerne egne produkter (som Dan-Hill-Plast)
- Store investeringer i teknologi og mennesker
- Øget internationalisering
- Øget brug af recycling
- Bedre konkurrencekraft

**We act as an innovative,
reliable, and competitive
partner for our customers**



2024 AMBITION / 2



	2020		2024 ambition
Omsætning	DKK 2.178 mio.	+ 11-16% p.a.	DKK 3,3-4,0 mia.
EBITDA	16,4%	+ 2 procentpoint	16-18%
EBT	8,9%	+ 2-3 procentpoint	10-12%
EBT	DKK 194 mio.		DKK ~400 mio.
NIBD/EBITDA	1,9	2-3,5	2,5-3,5
Soliditet	44,5%	25-45	35-40%

BÆREDYGTIGHED INDGÅR I ALT HVAD VI GØR



- Indfri ambitionen om nul miljøbelastning fra vore aktiviteter
- Basere hele vor globale produktion på vedvarende energi i 2030
- Være CO₂-neutrale målt på Scope 1 & 2 udledninger i 2030
- Understøtte omstillingen til en verden baseret på vedvarende energi ved produktion af avancerede plast- og kompositløsninger
- Rapportere på Scope 1 & 2 udledninger fra og med 2020



UN GLOBAL COMPACT OG FN'S VERDENSMÅL



SUSTAINABLE DEVELOPMENT GOALS



- SP Moulding blev i januar 2012 tilmeldt UN Global Compact
- SP Group blev i december 2020 tilmeldt UN Global Compact
- SP Group arbejder aktivt med FN's Verdensmål – læs mere på side 44-59 i Årsrapporten 2020



PLAST I NATUREN OG I HAVET

Affald i naturen og havet – er et alvorligt problem for os alle på planeten

SP Group laver **IKKE**:

- Plastposer
- Engangsbestik
- Vatpinde
- Sugerør
- Engangsflasker eller kapsler

- Plast hører ikke til i naturen og er en ressource, der skal genbruges og nyttiggøres
- Vi er medlem af Plastindustrien og sammen med dem deltager vi aktivt i at være en del af løsningen



INDSAMLET HUSHOLDNINGSAFFALD KAN BRUGES TIL NYE HEGN



CONTAINER GULVE ER LAVET AF HUSHOLDNINGSPLASTAFFALD



Gibos container gulve i CMA CGM-containere er lavet af husholdningsplastaffald og bliver i øjeblikket testet i containere over hele verden.

Plastgulvene kan erstatte traditionelle gulve, som hovedsageligt er lavet af krydsfiner, af træ fra tropisk regnskov

PALLELÅG OG WINDHOOD PRODUCERET I GENANVENDT PLAST



Nycopacs pallelåg er produceret i 100% genanvendt plast



TPI Windhood er produceret i 90% genanvendt plast – 10% nye materialer er nødvendige til UV-beskyttelse

TRÆFIBRE ERSTATTER PLAST: SMUKT UNIKT DESIGN



Muuto-stolen er lavet af op til
25% træfibre og 75% plast –
hver stol er unik.
Producers af SP Moulding



SP GROUP ER EN DEL AF LØSNINGEN – IKKE EN DEL AF PROBLEMET



SP Group laver tekniske plastløsninger, der bidrager til at løse fremtidens udfordringer:

- **Cleantech:** Isolering, produktion af vedvarende energi, reduktion af energiforbruget, røgrensning, energimålere og vandrensning
- **Healthcare:** Diagnoseudstyr, guidewires, ergonomiske løsninger, medicinsk emballage, drug delivery devices og værneudstyr
- **Fødevarer:** Staldventilationsudstyr, procesudstyr, analyseudstyr, fødevareropbevaring, køling, miljøvenlige coatingløsninger, der letter rengøringen
- **Automotive:** Lettere og mere energieffektive køretøjer, hvor plastik erstatter metal
- Kun 5% af verdens olieforbrug på ca. 100 mio. tønder pr. dag går til plastfremstilling
- Plast kan efter brug genbruges eller brændes af uden tab af brændværdi



SP Group and its customers drive innovation, improve quality of life, facilitate resource efficiency and climate protection



SPØRGSMÅL - TAK




APPENDIX

SURFACE SOLUTIONS



- Accoat udvikler og fremstiller miljøvenlige tekniske løsninger til industrielle og medicinske formål, hvori fluorplast (Teflon®), PTFE og andre high-performance polymerer indgår
- Accoat udfører belægninger til en række industriens produkter og produktionsanlæg. Emnerne, som belægges, spænder fra helt små kanyler til store tankanlæg
- Inden for industriel teflon er Accoat blandt de fem største udbydere i EU
- Beliggenhed: Kvistgård (DK)





BELÆGNING

2020 i hovedtræk

- Nye opgaver i fødevarerindustrien
- Flere opgaver i medicoindustrien
- Produktionerne i Brasilien og Polen lukkede endeligt
- I Danmark har aktiviteten været høj med både gammelkendte kunder/projekter samt en del nye
- Produktionsaktiviteten svingende pga. Coronapandemien
- Organisationen udvidet i 2020, så den passer med efterspørgslen hos eksisterende og fremtidige kunder
- Accoat er trimmet til efterspørgslen på overfladebehandling med avancerede fluorplastbelægninger
- Fokus på high-build (flerlags)korrosionsbeskyttende belægninger og belægninger med non-stick og low-friction egenskaber
- Forventer samlet efterspørgsel efter belægninger vil vokse i fremtiden
- Accoat er godkendt af Fødevarerstyrelsen til fremstilling af fødevarerkontaktmaterialer

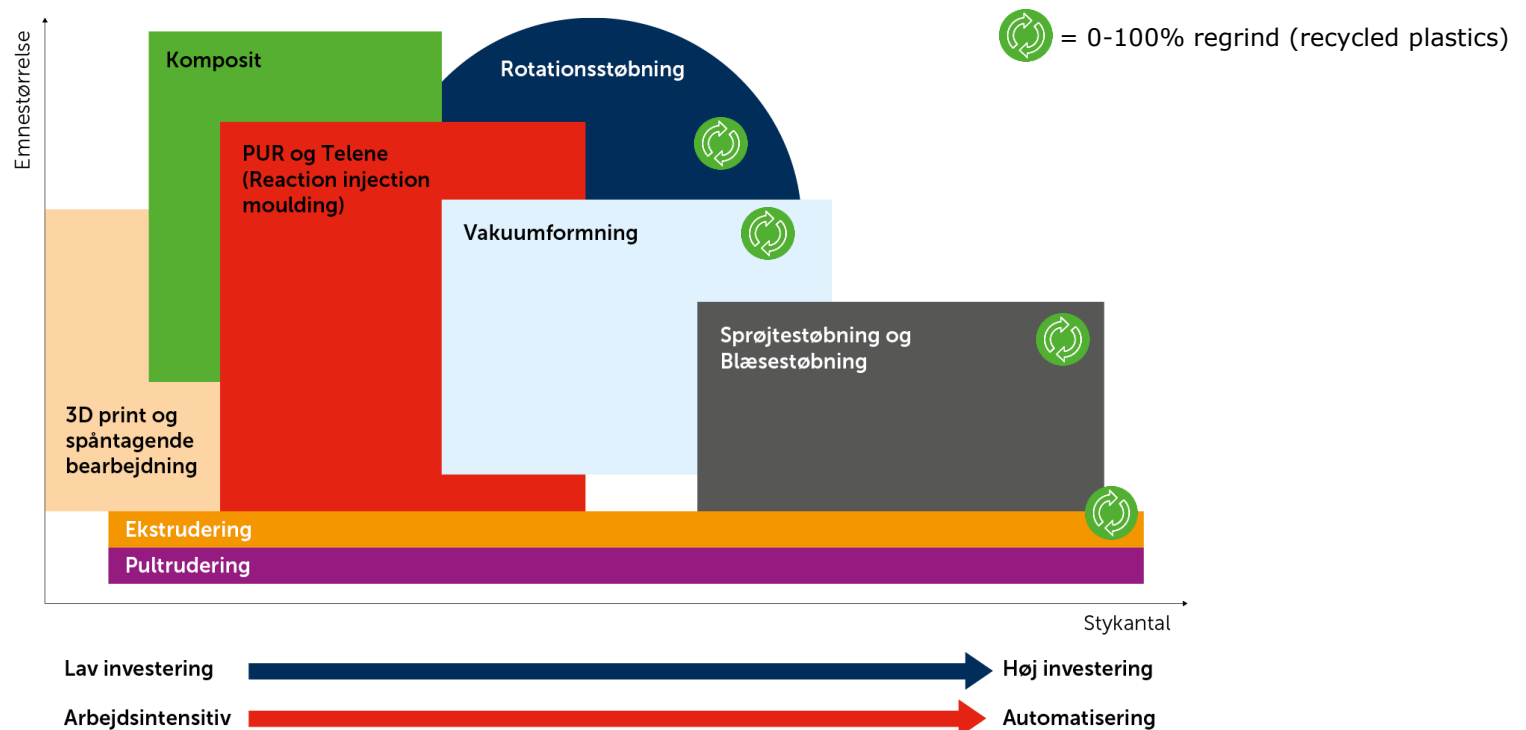


PLASTIC SOLUTIONS



Plastvirksomhederne omfatter:

- **Sprøjtstøbning og Blæsestøbning:** SP Moulding, Sander Tech, Coreplast, Ulstrup Plast, SP Medical og MedicoPack
- **Polyuretan (PUR) og Komposit:** Ergomat, Tinby, TPI Polytechnik, Brøderna Bourghardt og MM Composite
- **Vakuumformning, Rotationsstøbning, Ekstrudering og Bearbejdning:** Gibo Plast, Plexx Opido, Nycopac, Kodaň Plast og Dan-Hill-Plast





SPRØJTESTØBNING OG BLÆSESTØBNING / 1

- SP Moulding, Sander Tech, Coreplast og Ulstrup Plast er førende producenter af sprøjttestøbte præcisionskomponenter i plast til en bred vifte af industrivirksomheder
- SP Moulding (Suzhou) i Kina, SP Moulding i Polen og Ulstrup Plast fremstiller teknisk plast og forestår montageopgaver.
- SP Medical producerer i Karise og Polen til medico-kunder
- MedicoPack udvikler, producerer og sælger emballager og medicinsk engangsudstyr inden for injektions- og infusionsterapi til den globale medicinal og healthcare industri
- SP Moulding, SP Medical, Coreplast og Ulstrup Plast råder over godt 460 sprøjttestøbemaskiner i størrelsen fra 25 tons lukketryk til 1500 tons
- SP Moulding, SP Medical, Coreplast og Ulstrup Plast tilbyder også 2-komponent og 3-komponent plastløsninger og råder over mere end 40 2K- og 3K maskiner
- MedicoPack laver blæsestøbning i renrum til medico kunder
- Beliggenhed: Juelsminde (DK), Stoholm (DK), Karise (DK), Lyngby (DK), Langeskov (DK), Sieradz (PL), Zdunska Wola (PL), Laitila (FIN), Pobedim og Zilina (SK) og Suzhou (CN)



2K moulding



Teknisk plast



Medico



3K moulding



Medico



SPRØJTESTØBNING OG BLÆSESTØBNING / 2

2020 i hovedtræk

- Fremgang globalt
- Mange nye opgaver
- På trods af udfordringer under Corona pandemien er vi lykkedes med at lande en række nye projekter
- **SP Moulding, Sander Tech, Ulstrup Plast og Coreplast** havde pæn tilgang af en række nye kunder i Europa, Amerika og Asien
- **SP Medical** indgik en række nye aftaler med såvel nye som eksisterende kunder i medico industrien
- Betydelige investeringer i nyt avanceret produktionsudstyr
- **SP Moulding, SP Medical, Coreplast og Ulstrup Plast** har indgået kontrakter på køb af sprøjtestøbemaskiner til levering i 2021 – skal bruges til at udvide aktiviteterne med eksisterende samt nye kunder
- **MedicoPack** eksporterer ca. 90% af sin omsætning og der sker fortsat store investeringer for at følge med udviklingen






POLYURETAN OG KOMPOSIT / 1

- Ergomat A/S, Tinby A/S, TPI Polytechnik BV, Bröderna Bourghardt AB og MM Composite A/S
- Beliggenhed: Sønderød (DK), Nørre Aaby (DK), Ejby (DK), Zdunska Wola (PL), 's-Hertogenbosch (NL), Helsingborg (SE), Cleveland (USA), Mount Pleasant (USA), Montreal (CAN), Suzhou (CN) og Liepāja (LV)

Ergomat udvikler og forhandler ergonomiske løsninger under egne varemærker - Ergomat® måtter og DuraStripe® afstribsningstape til virksomhedskunder globalt. Ergomat har salgsselskaber i Europa og Nordamerika. Markedsleder i EU.



Måtter



DuraStripe

Tinby fremstiller formstøbte produkter i massivt, opskummet og fleksibelt PUR samt laminaer og elastomer til bl.a. den grafiske industri, medico-, møbel- og cleantech industrierne og blokskumløsninger, letskumsprodukter og andre plastløsninger til primært cleantech industrien samt produktion af emner ved processen pultrudering. Global markedsleder inden for hårde valser.



Vindmøller



Massivt, opskummet PUR

TPI Polytechnik udvikler og sælger komponenter til ventilation af industri-bygninger samt svine- og fjerkræstalde, primært produkter under varemærket TPI. Det globale salg varetages fra Holland. Markedsleder i EU.



Bröderna Bourghardt producerer store plastikkomponenter i DCPD (Telene) og komposit til lastbil-, vindenergi- og satellitkommunikationsindustrien. Skandinaviens ledende producent af produkter i Telene®. Via hovedkontoret i Sverige leveringer til hele verden



Plastemne, Telene

MM Composite udvikler og sælger komposit komponenter i høj kvalitet til cleantech og andre industrier. Produkterne fremstilles med forskellige produktionsteknologier, fra håndoplæg til vakuuminfusion. Hovedkontor i Danmark.



Vindmøller




Glasfiber



POLYURETAN OG KOMPOSIT / 2

2020 i hovedtræk

- Større aktivitet
- Nye produkter
- Udbygning i Holland, Polen, USA, Kina og Letland
- **Ergomat** havde et fantastisk år
- **Tinby** har udvidet kapaciteten til at understøtte den globale vækst
- **TPI** lavere omsætning pga. Corona pandemien. Rejser blev umuliggjort, udstillinger og messer aflyst
- Oplevede positiv udvikling på de nordamerikanske markeder
- De asiatiske markeder udviklede sig også positivt, mens det europæiske marked var stabilt. Lanceret nye produkter på flere markeder i 2020
- **Brdr. Bourghardt** havde i 2019 fokus på nogle store salgsprojekter. Enkelte er ikke realiseret endnu og mindre fald i omsætningen pga. Corona pandemien betød et svagere 2020
- Fokus på flere nye projekter til introduktion i nær fremtid
- **MM Composite** ny produktionslinje i USA og global konsolidering i vindmølleindustrien gav nye udfordringer og muligheder
- God udvikling i egne produkter og processer



VAKUUMFORMNING, ROTATIONSSTØBNING, EKSTRUDERING OG BEARBEJDNING / 1



- Gibo Plast og PlexxOpido udvikler, designer og producerer termoformede plastemner. Emnerne bruges bl.a. i køle- og fryseskabe, busser og biler (automotive), medico- og belysningsudstyr samt i cleantech industrien
- Gibo Plast er både specialiseret i traditionel vakuumformning og de avancerede formmetoder High-pressure og Twinsheet
- Opido er desuden specialiseret i ORS (Opido Reinforced System) med forstærkede og lyddæpende emner i vakuumformning samt laserskæring og varmbukning
- Dan-Hill-Plast udvikler, designer og producerer rotationsstøbte plastemner, ofte i form af afdækninger, ventilationskomponenter og væskebeholdere
- Kodaň Plast er specialiseret i drejning og fræsning af plastmaterialer samt bukning, limning og svejsning af plast
- Nycopac udvikler, designer og sælger emballageløsninger i plast til industrielle transportopgaver
- Markedsleder i Skandinavien
- Beliggenhed: Skjern og Hornsyld (DK), Ljungby (SE), Fredrikstad (N), Sieradz (PL), Nyköping (SE), Zilina (SK), Mt. Pleasant (USA) og Tianjin (CN)



Vakuumformning



Furniture



Appliance



Cleantech



Dan-Fender



2020 i hovedtræk

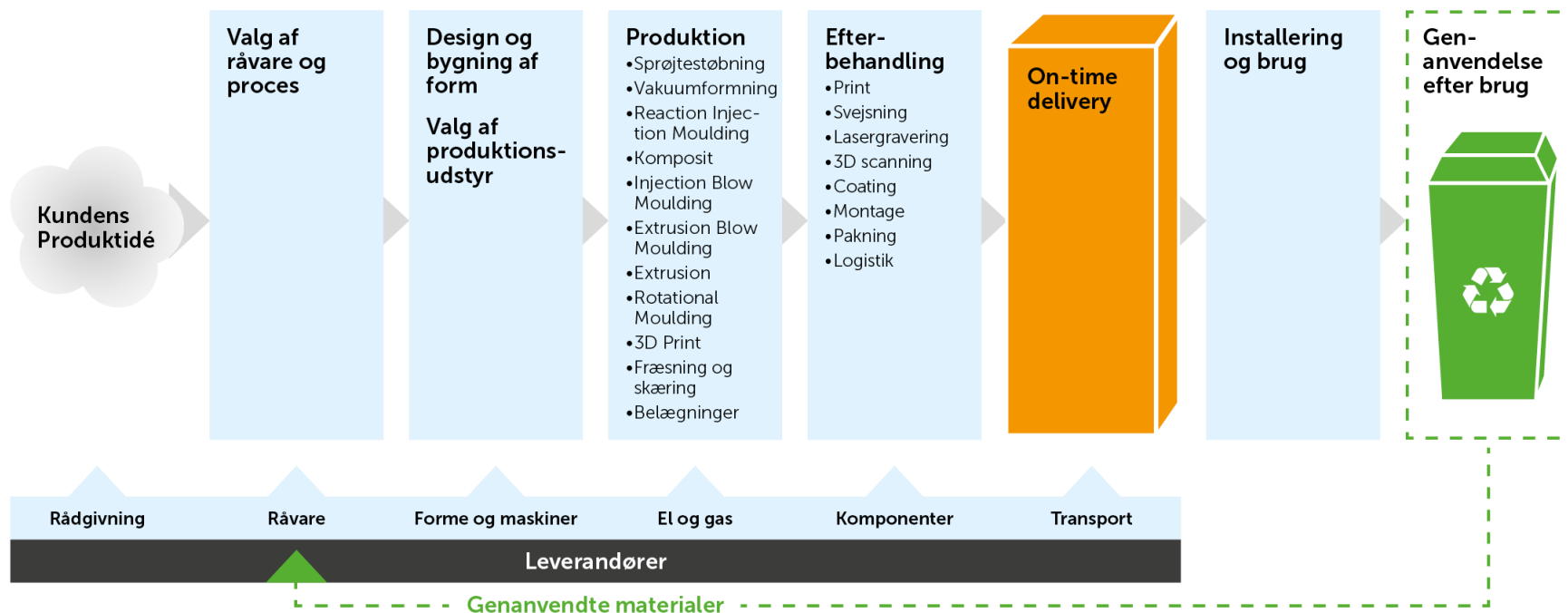
- Nye opgaver i flere industrier
- Etablering af produktion i Kina
- Opkøb og integrering af Dan-Hill-Plast i Hornsyld
- **Gibo Plast** og **PlexxOpido** har skabt en forbedring af omsætningen og aktiviteterne
- Intenst arbejde med effektivitets-forbedringer i både Danmark, Sverige, Norge og Polen
- Investeret mange penge og ressourcer i kompetencerne inden for fremstilling af værktøjer til prototyper og produktion af vakuumformet plast
- Bedre og effektiv servicering af eksisterende og nye kunder gennem reducere af 'time-to-market' ved nye plastemner
- Anvendelse af genbrugsplast er øget
- Investeret i ressourcer i nye forretningsmodeller, der bygger på 'closed-loop' principper, dvs. plastemner tages retur efter brug, og der sikres en direkte genanvendelse i nye produkter
- Tilført kompetencen ORS



SP GROUPS VÆRDISKABELSE



Viden, kvalitetssikring, dokumentation



ESG-DATA / 1



ESG	Kategori	Enhed	Enhed	2016	2017	2018	2019	2020
E	Energi	Fyringsolie	Liter	102.321	132.020	178.109	101.865	65.673
		Naturgas	M3	1.043.639	1.418.164	1.235.688	1.309.242	1.574.322
		Fjernvarme	MWh	3.480	3.569	3.575	2.692	2.616
		Kul	Kg	0	0	0	0	0
		Diesel/Benzin	L	112.876	112.876	112.876	88.235	108.379
		Elektricitet	kWh	49.447.302	53.615.065	58.893.152	60.395.863	60.372.241
		Elektricitet intensitet (forarbejdet råmateriale)	kWh/kg	2,93	2,11	2,03	2,1	2,1
	Vand	Vandforbrug	M3	21.263	20.324	21.109	23.800	22.960
		Vandforbrug intensitet (Forarbejdet råmateriale)	L/Kg	1,26	0,80	0,73	0,83	0,79
	GHG	CO ₂ udledning (Scope 1)	Ton	2.930	3.854	3.560	3.437	3.921
		CO ₂ udledning (Scope 2)	Ton	18.671	21.842	24.247	24.467	21.490
		CO ₂ intensitet (forarbejdet råmateriale)	Kg/Kg	1,28	1,01	0,95	0,97	0,87
	Råmaterialer	Plast	Kg	12.565.088	13.869.164	15.220.931	15.978.078	15.347.852
Glasfiber		Kg	3.021.810	9.499.238	11.711.282	9.730.540	9.937.401	
Coating		Kg	58.742	58.554	61.419	47.375	43.751	
Andet (e.g. Iso, Polyol, Telene, Resin)		Kg	1.202.849	2.001.116	2.068.629	3.003.466	3.837.398	
S	Ulykker	Dødsulykker	Antal	0	0	0	0	0
		LTI (ulykker m. mindst en dags fravær)	Antal	27	26	36	38	35
		LTIFR (ulykker pr. million arbejdstimer)	Antal	9,6	8,1	10,7	10,4	9,0

ESG-DATA / 2



ESG	Kategori	Enhed	Enhed	2016	2017	2018	2019	2020
S	Arbejdstimer	Arbejdstimer	Timer	2.685.516	2.987.869	3.277.211	3.528.715	3.700.898
		Arbejdstimer (midlertidig ansatte)	Timer	118.551	226.578	92.734	118.235	196.892
		Afholdte arbejdstimer (totalt)	Timer	2.804.067	3.214.447	3.369.945	3.646.950	3.897.790
Kønsfordeling	Mænd	Antal	881	999	1.012	1.116	1.181	
	Kvinder	Antal	825	951	1.048	1.105	1.078	
	Mænd/kvinder	%	51,6/48,4	51,2/48,8	49,1/50,9	50,2/49,8	52,3/47,7	
	Kvinder i ledelsen	%	21	18	17	24	25	
G	Diversitet i bestyrelsen	Mænd/kvinder	M/K	5/0	4/1	4/1	4/1	3/1
	Bestyrelses-uafhængighed	Antal uafhængige	%	20	40	40	40	50
	Diversitet i koncernledelsen	Antal ledere	M/K	2/0	2/0	2/0	2/0	3/1
	CEO pay ratio	CEO løn/ansattes gennemsnitsløn i koncernen	Ratio	16,2	18,7	19,9	20,7	16,9
	Whistleblower hotline	Henvendelser	Antal	-	-	-	0	0
	Skat	Medarbejdere	DKK	-	-	-	-	147.304.928

Yderligere informationer:

Frank Gad, adm. direktør
SP Group A/S, Snavevej 6-10, 5471 Søndersø
Telefon: 7023 2379 / 3042 1460
E-mail: fg@sp-group.dk
www.sp-group.dk